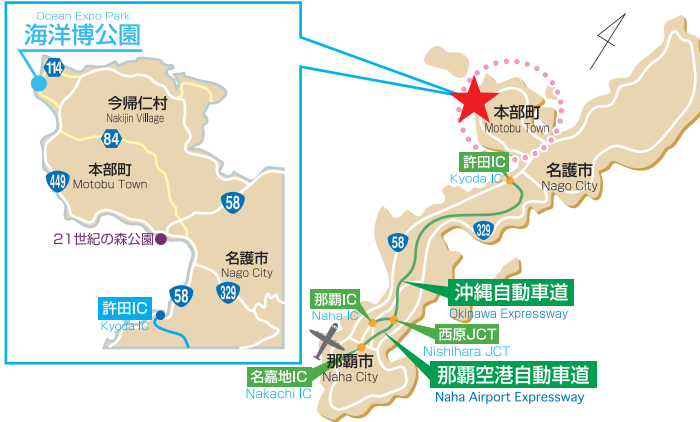
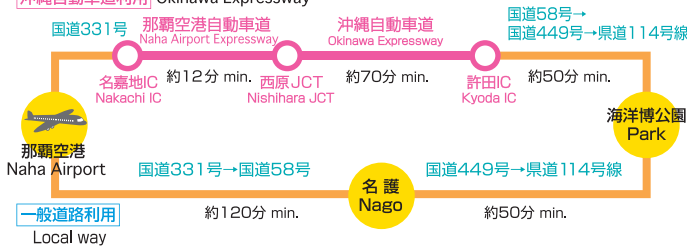


アクセス Directions

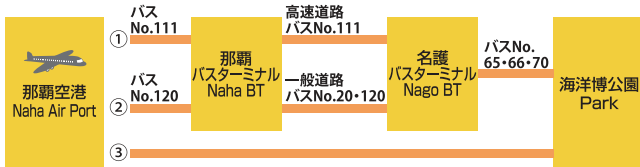


お車の場合(那覇市から約2時間) / about 2hours from Naha

沖縄自動車道利用 Okinawa Expressway



路線バス案内図



- ① 高速バス利用(空港から約3時間)
- ② 一般路線バス利用(空港から約3時間半)
- ③ やんばる急行バス(空港から約2時間20分)

※出発時間、バス乗り場等、詳しくは下記までお問い合わせ下さい。

(社)沖縄県バス協会 ☎098-867-7386 / やんばる急行バス ☎0980-56-5760

開園・開館時間 / Hours of Operation

期間 Period	8:00	8:30	17:30	18:00	18:30	19:00	19:30	20:00	20:30
通常期 Normal 10月~2月 Oct.-Feb.	公園 Park		部分開園 水族館開園区域						
夏期 Summer 3月~9月 Mar.-Sep.	公園 Park		部分開園 水族館開園区域						

Last admission is 30mins before the facility closing time. Only aquarium is 1 hour before.

休園日 / 12月第1水曜日とその翌日

Close: The first Wednesday of December and the following Thursday

お問い合わせ

海洋博公園管理センター
Ocean Expo Park Management Center

〒905-0206 沖縄県国頭郡本部町字石川424番地

TEL: 0980-48-2741 FAX: 0980-48-3339

<http://oki-park.jp/>

おきなわ郷土村 TRADITIONAL OKINAWA VILLAGE

おもろ植物園
OMORO ARBORETUM

