

植物園で見られる植物



ポタンボウフウ
開花期: 11月~6月

場所: ②ハーブ園



ホウライカガミ
開花期: 5月~12月

場所: ③蝶の食草園



サガリバナ
開花期: 7月~9月

場所: ③蝶の食草園近く



テリハボク
開花期: 7月

場所: ④街路樹見本区



ビルマナム
開花期: 7月~8月

場所: ⑤耐潮風植物高木見本区



ハスノハギリ
開花期: 5月~6月、10月~12月

場所: ⑤耐潮風植物高木見本区



ヤエヤマヤシ
開花期: 3月~5月

場所: ⑥耐潮風植物ヤシ類見本区



アメリカンブルー
開花期: 通年

場所: ⑦地被植物見本区



ハマジンチョウ
開花期: 12月~2月

場所: ⑧耐潮風植物低木見本区



ハリツルマサキ
開花期: 6月~10月

場所: ⑧耐潮風植物低木見本区
⑩生け垣・つる植物見本区



サキシマフユ
開花期: 10月~12月

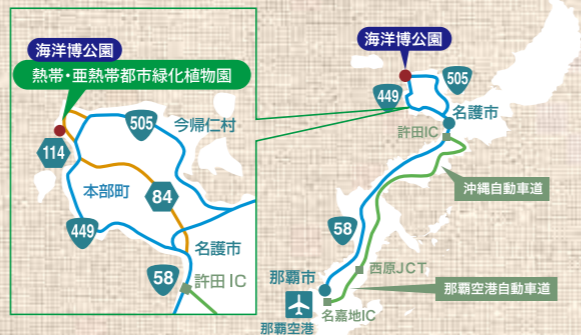
場所: ⑨コバテイシ並木



ヤブツバキ
開花期: 12月~3月

場所: ⑩酸性植物見本区

公園までのアクセス 熱帯・亜熱帯都市緑化植物園までのご案内



那覇空港	【国道58号線のご利用】	約2時間50分
	【高速道路のご利用】	許田IC→約2時間
那覇空港	①【高速バス利用】	約3時間
	②【一般路線バス利用】	約3時間30分
	③【やんばる急行バス】	約2時間20分
	④【沖縄バス 空港リムジンバス】	約2時間15分
	⑤【沖縄エアポートシャトル】	約2~3時間

路線バス案内図
※出発時間、バス乗り場等、詳しくは下記までお問合せ下さい。

那覇空港	バスNo.111	高速道路 No.111	名護バス	バス系統 65・66・70	海洋博公園
	バスNo.120	一般道路バス No.20・120	ターミナル		
	やんばる急行・高速バスNo.117(直行)				
	沖縄バス空港リムジンバス/沖縄エアポートシャトル				
	④ ⑤				

沖縄バス協会 ☎ 098-867-2316 やんばる急行バス ☎ 0980-56-5760
沖縄バス 空港リムジンバス ☎ 098-869-3301 沖縄エアポートシャトル ☎ 098-996-3539

【海洋博公園】	
通常期/10月~2月	夏期/3月~9月
8:00~18:00	8:00~19:30
【みどりの相談所】	
通常期/10月~2月	夏期/3月~9月
8:30~17:30	8:30~19:00

入園: 無料
ベビーカー、車いす、駐車場: 無料

休園日/12月第1水曜日とその翌日
詳細は海洋博公園HPをご確認ください。

海洋博公園管理センター
〒905-0206 沖縄県国頭郡本部町字石川424番地
TEL 0980-48-3782

<https://oki-park.jp/> 海洋博公園 検索

熱帯・亜熱帯 都市緑化植物園



植物園で遊ぼう!

沖縄の植物体験イベント

- 植物のクラフト作り **有料**
植物を素材に色々な種類のクラフトが楽しめます。月毎に内容が変わります。
- 植物観察ツアー **無料**
園内を散策しながら、咲いている花や見どころを楽しく紹介します。(要事前予約)
 - ・30分コース
 - ・1時間コース
 - ご希望に応じます。

※受付は植物園入口案内所にて

グラウンド・ゴルフ **無料**

草花の間をぬけるコースは他にはない楽しさ! 難関コースもあり! 親子や仲間同士でお楽しみ下さい。道具は無料で貸し出しします。受付は植物園入口案内所にて

※10名様以上は要予約

環境学習 **無料**

野生生物や、自然について遊びながら学び、考えてもらうプログラムです。(要予約)

きのこで水遊び **無料**

キノコ型の水遊び場があります。キノコの頭の部分を押しすと噴水のように水が飛び出してくるよ! 遊ぶときは濡れてもいいように着替えを準備してね!

ようこそ緑の王国へ

花と緑に囲まれた「熱帯・亜熱帯都市緑化植物園」は気軽に利用できて、学べる、遊べるエリアです。熱帯・亜熱帯の植物を集めた「見本園」や「植物のクラフト作り」、「観察ツアー」や「グラウンド・ゴルフ」など家族や仲間同士でゆったりとお楽しみください。

お散歩コース案内

急いで30分コース ①▶②▶③▶⑫▶⑬▶⑭

●おすすめは、ハーブの香りと優雅に羽ばたくチョウです。チョウを見るのは、晴の日の午前中がいいかも！

ゆっくり60分コース ①▶②▶③▶④▶⑤▶⑥▶⑦▶⑧▶⑨▶⑩▶⑪▶⑫▶⑬▶⑭

●木々の間を通る新鮮な空気と緑いっぱいの樹々に癒されること間違いなしです！汐見台からの眺めもナイスビュー！

ファミリーコース ①▶休憩所でクラフト体験▶③▶⑭

●水遊びは暑い夏がおすすめ！着替えも忘れずに！



植物園マップ



地被植物見本区



⑦ 強烈な日差しによる反射熱を防ぐ、こちよい緑の絨毯を提案します。

耐潮風植物ヤシ類見本区



⑥ トロピカルなイメージの演出には欠かせないヤシの紹介です。

耐潮風植物高木見本区



⑤ 台風や潮害の影響を受けやすい所に適した高木の見本です。

街路樹見本区



④ 夏の日差しを和らげ、街並みを緑で美しくする街路樹を紹介しています。

チョウの食草園



③ 晴れた午前中は優雅に羽ばたくチョウに出会えるかも。

ハーブ園



② 暑さに強い種類を中心に沖縄で利用されている種類を集めたハーブ園です。

耐潮風植物低木見本区



⑧ 台風や潮風に強い南国独特の低木の美しさをお楽しみ下さい。

酸性植物見本区



⑬ ツバキ類など沖縄で見られる酸性植物を植栽展示しています。

トロピカルガーデン



⑪ 沖縄の花壇作りの参考になる植物やデザインを紹介しています。

生垣・つる植物見本区



⑫ 緑を楽しめる生け垣と、フェンスやパーゴラで楽しめるつる植物の見本です。

立体花壇





① 熱帯・亜熱帯都市緑化植物園のシンボルです。直径約3メートルの立体花壇は年に数回、植え替えます。

バンコの森ひろば



⑮ みんなで遊んだり、お弁当を食べたりして楽しめるエリアです。 ※現在、アコウ小屋は閉鎖中です。



- トイレ (障害者用設備あり)
- 駐車場
- 遊覧車 遊覧ポイント