

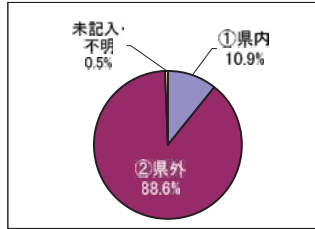
平成24年度 首里城公園開園20周年記念特別展「首里城に魂を！」アンケート集計グラフ

事業名:「首里城に魂を！Ⅰ～Ⅳ」

Q:どちらからいらつしやいましたか？

	比率	I	II	III	IV	合計
① 県内	10.9%	30	29	55	91	205
② 県外	88.6%	361	319	405	587	1672
未記入・不明	0.5%	2	1	0	7	10
合計	100.0%	393	349	460	685	1887

内訳・・・[別紙参照]



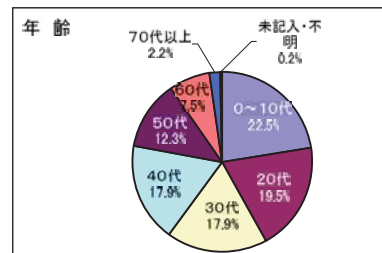
回収数	2,367
アンケート回答	1,887
回答率	79.7%

※回収した応募用紙(2,367)の中で、回答者が1,887通である。

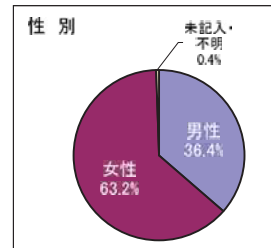
入館者数	354,572
アンケート回答	1,887
回答率	0.5%

Q3:性別と年齢をお聞かせ下さい。

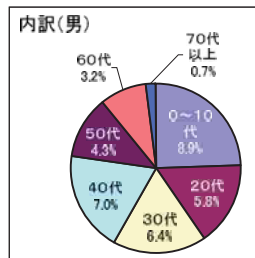
年代	比率	I	II	III	IV	合計
0～10代	22.5%	91	53	80	201	425
20代	19.5%	75	131	71	91	368
30代	17.9%	82	66	85	105	338
40代	17.9%	68	55	87	128	338
50代	12.3%	46	24	72	91	233
60代	7.5%	25	14	55	47	141
70代以上	2.2%	6	4	10	21	41
未記入・不明	0.2%	0	2	0	1	3
合計	100.0%	393	349	460	685	1887



性別	比率	I	II	III	IV	合計
男性	36.4%	155	123	166	243	687
女性	63.2%	238	225	293	436	1192
未記入・不明	0.4%	0	1	1	6	8
合計	100.0%	393	349	460	685	1887

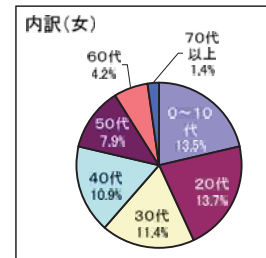


内訳(男)	比率	I	II	III	IV	合計
0～10代	8.9%	40	19	32	77	168
20代	5.8%	25	44	16	24	109
30代	6.4%	30	23	36	32	121
40代	7.0%	32	19	33	48	132
50代	4.3%	15	11	21	35	82
60代	3.2%	11	4	25	20	60
70代以上	0.7%	2	2	3	7	14
合計	41.2%	155	122	166	243	686



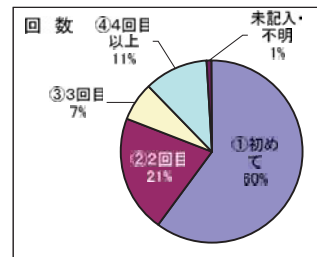
未記入・不明	0.6%	0	3	1	7	11
--------	------	---	---	---	---	----

内訳(女)	比率	I	II	III	IV	合計
0～10代	13.5%	51	34	47	122	254
20代	13.7%	50	87	55	67	259
30代	11.4%	52	42	49	73	216
40代	10.9%	36	36	54	80	206
50代	7.9%	31	13	51	54	149
60代	4.2%	14	10	30	25	79
70代以上	1.4%	4	2	7	14	27
合計	57.9%	238	224	293	435	1190



Q4:首里城公園への訪問は何回目ですか？

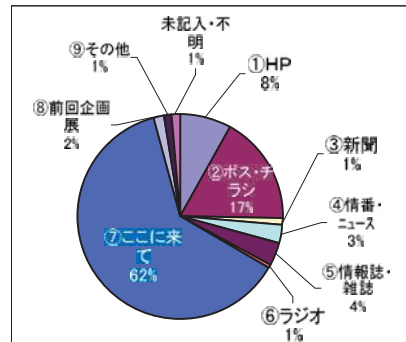
項目	比率	I	II	III	IV	合計
① 初めて	60.0%	247	219	285	382	1133
② 2回目	20.7%	82	78	90	140	390
③ 3回目	7.2%	29	17	34	55	135
④ 4回目以上	11.3%	32	32	47	102	213
未記入・不明	0.8%	3	3	4	6	16
合計	100.0%	393	349	460	685	1887



Q5: 今回の特別展を何で知りましたか? ※複数回答有り

項目	比率	I	II	III	IV	合計
①HP	8.1%	28	28	37	65	158
②ポスト・チラシ	17.1%	59	63	82	128	332
③新聞	1.1%	1	6	6	9	22
④情番・ニュース	2.8%	11	7	11	25	54
⑤情報誌・雑誌	3.5%	14	14	17	23	68
⑥ラジオ	0.6%	5	2	1	3	11
⑦ここに来て	62.5%	268	225	295	424	1212
⑧前回企画展	1.6%	3	4	8	16	31
⑨その他	1.3%	5	6	8	6	25
未記入・不明	1.3%	4	3	12	7	26
合計	100.0%	398	358	477	706	1939

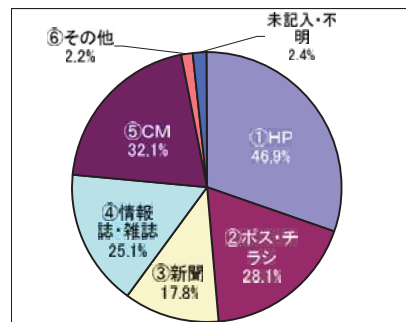
③新聞⑤情報誌・雑誌⑨その他…〔別紙参照〕



Q6: 告知の方法として、どのような方法が効果的だと思いますか? <複数回答可>

Q 6	比率	I	II	III	IV	合計
①HP	46.9%	189	171	210	315	885
②ポスト・チラシ	28.1%	109	92	126	203	530
③新聞	17.8%	79	61	68	128	336
④情報誌・雑誌	25.1%	101	94	118	160	473
⑤CM	32.1%	131	98	159	217	605
⑥その他	2.2%	6	13	11	11	41
未記入・不明	2.4%	5	8	15	18	46

⑥その他…〔別紙参照〕

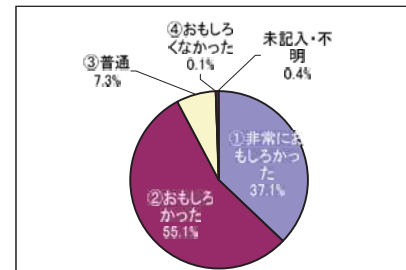


Q1 CM内訳

	比率	I	II	III	IV	合計
テレビ	80.7%	34	36	41	65	176
ラジオ	19.3%	8	6	7	21	42
合計	100.0%	42	42	48	86	218

Q7: 今回の特別展はどうでしたか?

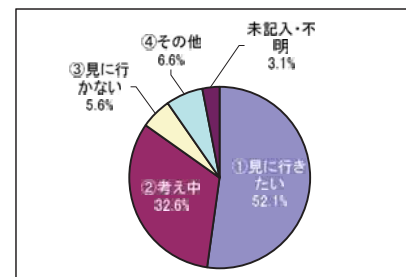
Q 7	比率	I	II	III	IV	合計
①非常に楽しかった	37.1%	148	134	152	266	700
②おもしろかった	55.1%	213	189	265	373	1040
③普通	7.3%	28	25	42	42	137
④おもしろくなかった	0.1%	0	1	0	1	2
未記入・不明	0.4%	4	0	1	3	8
合計	100.0%	393	349	460	685	1887



Q8: 次回も特別・企画展が開催されますが…

Q 8	比率	I	II	III	IV	合計
①見に行きたい	52.1%	180	190	250	364	984
②考え中	32.6%	155	101	138	222	616
③見に行かない	5.6%	18	26	23	38	105
④その他	6.6%	27	23	29	45	124
未記入・不明	3.1%	13	9	20	16	58
合計	100.0%	393	349	460	685	1887

④その他…〔別紙参照〕



事業名:「首里城に魂を！ I～IV」
 Q:「どちらからいらっしゃいましたか？」
 内 訳

Q	I	比率	I	II	III	IV	合計
石垣		1.5%			2	1	3
糸満	1	1.5%	1	1		1	3
伊平屋		0.5%			1		1
浦添	3	12.2%			3	19	25
うるま	2	5.9%	1		2	7	12
沖縄	2	7.8%	1		6	7	16
恩納		0.5%			1		1
嘉手納		0.5%		1			1
北中城	1	2.0%			1	2	4
宜野湾	5	7.3%	3		3	4	15
国頭		2.4%			5		5
北谷	1	1.5%				2	3
豊見城		0.5%				1	1
中城		1.5%				3	3
名護		2.0%			1	3	4
南風原	11	28.8%	12		19	17	59
南原		2.0%		1	2	1	4
西原		3.9%		3	1	4	8
南風原		4.9%			3	7	10
宮古島	2	2.9%			2	2	6
八重瀬	1	3.4%				6	7
八重山	1	1.0%	1				2
与那原		1.5%			1	2	3
読谷		4.4%		5	2	2	9
合計		100.0%	30	29	55	91	205
愛知		6.3%	29	23	13	40	105
青森		0.1%	1				1
秋田		0.5%	2	4		2	8
石川		0.5%		6	2		8
茨城		2.5%	9	10	15	8	42
岩手		0.5%	1	2	4	2	9
愛媛		1.8%	4	6	4	16	30
大分		0.9%	2	3	4	6	15
福岡		6.7%	34	18	16	44	112
岡山		2.5%	5	7	6	23	41
香川		0.8%	2	3	5	3	13
鹿児島		1.0%	2	1	9	5	17
神奈川		9.9%	34	36	40	55	165
岐阜		0.9%	1	1	5	8	15
京都		2.6%	2	18	4	20	44
熊本		0.5%	6	1	1	1	9
群馬		1.2%	3	6	2	9	20
高知		0.2%		1	2	1	4
埼玉		6.1%	22	22	26	32	102
佐賀		0.5%	1	1	5	2	9
滋賀		1.1%	5	6	3	5	19
静岡		3.0%	10	2	14	24	50
鳥取		0.2%	2		2		4
千葉		6.3%	10	19	43	34	106
徳島		15.3%	64	56	55	81	256
徳島		0.5%	1			8	9
徳島		0.8%		5	3	5	13
徳島		0.1%	1	1		1	3
徳島		0.1%	1				1
徳島		0.7%	4		1	7	12
徳島		1.4%	1	5	17		23
徳島		1.9%	13	6	7	5	31
徳島		0.5%	3		1	4	8
徳島		4.2%	17	11	13	29	70
徳島		2.4%	13	8	6	13	40
徳島		0.2%			2	2	4
徳島		4.1%	20	8	15	25	68
徳島		0.9%	6	1	2	6	15
徳島		3.8%	8	7	18	31	64
徳島		1.4%	5	3	7	9	24
徳島		1.7%	6	1	11	10	28
徳島		0.8%	7	1	3	3	14
徳島		0.5%		2	6		8
徳島		0.5%	1	1	1	6	9
徳島		0.2%		2		2	4
徳島		1.3%	4	5	12		21
合計		100.0%	361	319	405	587	1672
未記入・不明			2	1		7	10
総計			393	349	480	685	1887

