

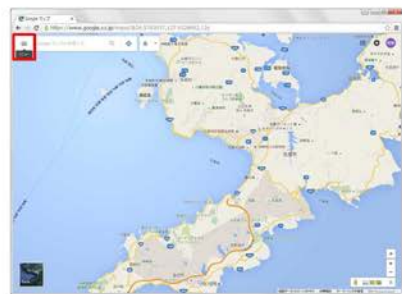
スマートフォン

パソコン

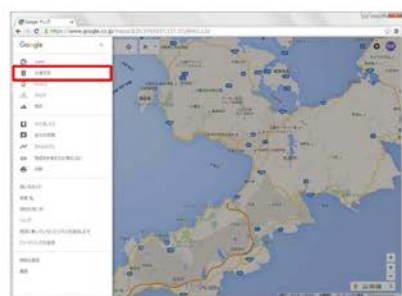
インターネットブラウザを使う場合

Googleマップアプリを使う場合

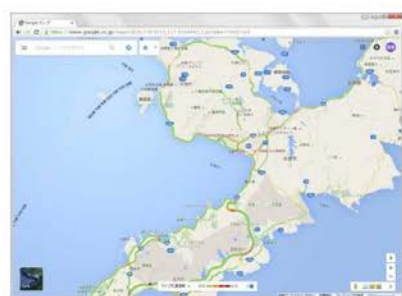
①リンクを開いた後、赤枠部分（メニュー）を選択します。



②赤枠部分（交通状況）を選択します。



③交通状況が表示されます。



※GPSの設定をONにすると、ご自身の位置も表示されます。